






PREISBLATT PORTA-GAS

Gültig vom 01.01. bis 31.12.2021





Tarifübersicht PORTA-GAS		Grundpreis pro Monat / €	Arbeitspreis je kWh / Cent
Preise der Grund- und Ersatzversorgung		(netto) brutto	(netto) brutto
	PORTA-GAS MINI <i>bis 13 000 kWh Jahresverbrauch</i>	(7,50) 8,93	(5,772) 6,869
	PORTA-GAS MAXI <i>ab 13 001 kWh Jahresverbrauch</i>	(13,50) 16,07	(5,218) 6,210
	PORTA-GAS PLUS <i>ab 56 001 kWh Jahresverbrauch</i>	-	(4,99) 5,938

Hinweise

Bei einem Verbrauch bis zu 13 000 kWh im Abrechnungsjahr kommt automatisch „PORTA-GAS MINI“ zur Anwendung; bei einem Verbrauch von mehr als 13 000 bis 56 000 kWh im Abrechnungsjahr kommt automatisch „PORTA-GAS MAXI“ zur Anwendung, bei einem Verbrauch von mehr als 56 000 kWh kommt automatisch „PORTA-GAS PLUS“ zur Anwendung.

Die Preise enthalten die auszuübenden Konzessionsabgaben in Höhe von 0,27 Cent/kWh für grundversorgte Kunden, die CO2 Bepreisung von 0,455 ct/kWh sowie die Erdgassteuer in Höhe von 0,55 Cent/kWh. Der Saldo der Steuer und Abgaben beträgt somit 0,82 Cent/kWh.

Vorteilstarif PORTA-GAS 365		Grundpreis pro Monat / €	Arbeitspreis je kWh / Cent
Bei einer Vertragslaufzeit von einem Jahr.		(netto) brutto	(netto) brutto
	PORTA-GAS MINI 365 <i>bis 13 000 kWh Jahresverbrauch</i>	(7,50) 8,93	(5,532) 6,584
	PORTA-GAS MAXI 365 <i>ab 13 001 kWh Jahresverbrauch</i>	(13,50) 16,07	(4,978) 5,924

Hinweise

Bei einem Verbrauch bis zu 13 000 kWh im Abrechnungsjahr kommt automatisch „PORTA-GAS MINI 365“ zur Anwendung; bei einem Verbrauch von mehr als 13 000 im Abrechnungsjahr kommt automatisch „PORTA-GAS MAXI 365“ zur Anwendung.

Die Preise enthalten die auszuübenden Konzessionsabgaben in Höhe von 0,03 Cent/kWh für die Belieferung von Sondervertragskunden, die CO2 Bepreisung von 0,455 ct/kWh, sowie die Erdgassteuer in Höhe von 0,55 Cent/kWh. Der Saldo der Steuer und Abgaben beträgt somit 0,58 Cent/kWh.